


# CASTAGNETTES

Les **castagnettes** sont des instruments de musique traditionnels à percussions venus d'Espagne et du Portugal. On tient les **castagnettes** entre le pouce et un autre doigt en utilisant la pince et tac tac tac.

Le son des castagnettes accompagne généralement les danseurs.


## Étape 1 : Fournitures

- Du carton
- 4 capsules de bouteille pour 2 castagnettes
- 1 bouchon en liège
- Des feutre, feutrine, tissu, papier...
- De la colle blanche ou pistolet, un cutter, des ciseaux...



## Étape 2 : Tracer et Couper

Dans le carton, tracer et couper 2 bandes de 4 X 18 cm. Arrondir les angles.



## Étape 3 : Décorer

Aux feutres, en collant du papier, de la feutrine, du tissu..., décorer les bandes de carton selon vos envies.



#### **Etape 4 : Couper**


Couper en 4 le bouchon en liège à l'aide d'un cutter.

**ATTENTION : AVEC L'AIDE D'UN ADULTE**



#### **Etape 5 : Coller**

Sur l'envers des bandes de carton, coller les rondelles de liège aux extrémités avec de la colle blanche ou pistolet (si tu en possèdes un)



#### **Etape 6 : Coller**

Par-dessus les rondelles de liège, coller les capsules de bouteille avec de la colle blanche ou pistolet (si tu en possèdes un)



#### **Etape 7 : Plier et jouer**

Plier les bandes en deux et jouer un air de flamenco ! Votre castagnette capsule est prête ! Olé!



Idée trouvée sur teteamodeler